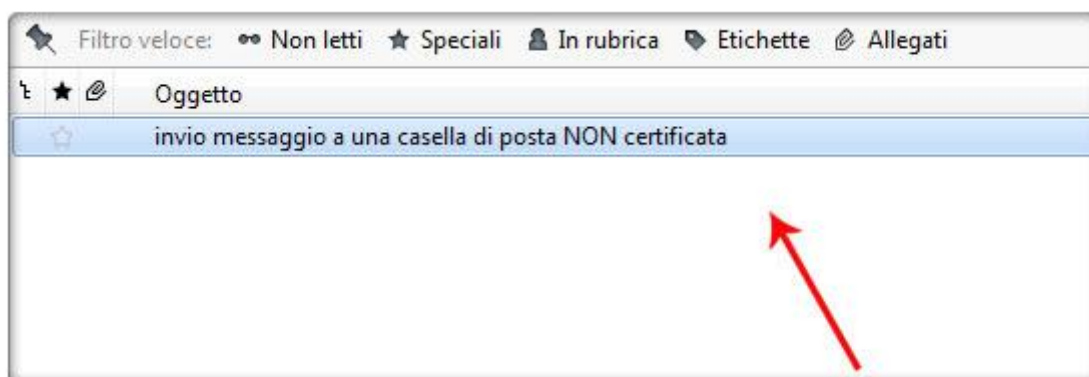


Posta Certificata: invio a casella NON certificata mediante il client Mozilla Thunderbird

L'invio a una casella di posta **NON** certificata è un tipo di invio equivalente alla posta ordinaria. Come mittente sarà consegnata la **Ricevuta di Accettazione**.

Il destinatario non potrà rispondere direttamente tramite la casella **NON certificata**, in quanto otterrà un **ERRORE**. Vediamo come:

Una volta inviato il messaggio a una casella di posta **NON certificata**:



Nella posta in arrivo sarà presente una **Ricevuta di Accettazione**:



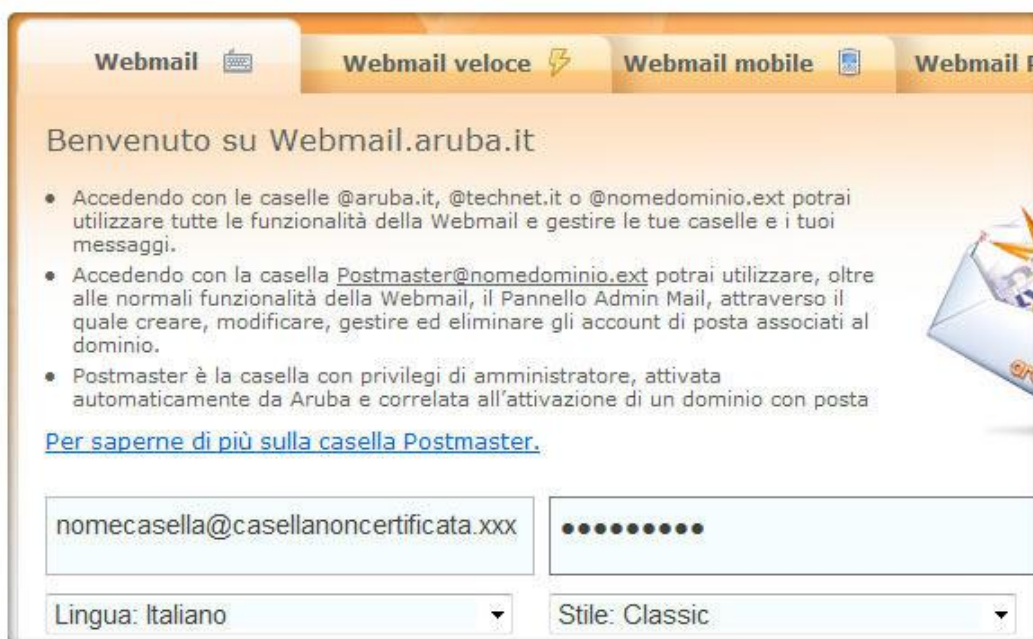
Quella a seguire è la **Ricevuta di Accettazione**: in caso di posta ordinaria, ovvero di spedizione da account certificato verso account **NON certificato**, riceverete comunque l'avviso che il messaggio è stato elaborato dal sistema:



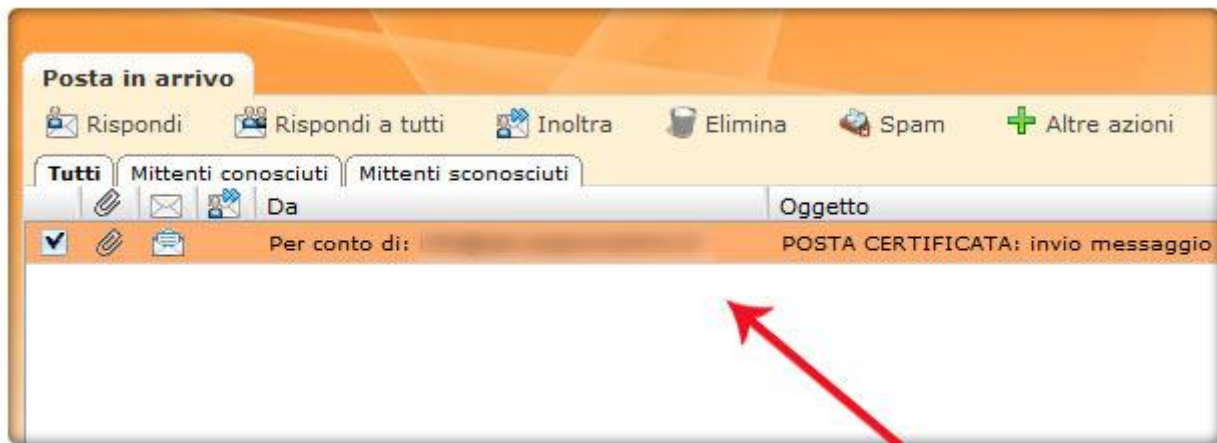
Un account NON certificato NON può rispondere (Reply) direttamente alla vostra casella certificata. Questo vi garantisce la totale sicurezza della vostra casella certificata, oltre alla totale **assenza di SPAM**.

A questo punto vediamo cosa si visualizza sulla casella di posta **NON** certificata. Per questo esempio utilizzeremo la **Webmail di Aruba**:

Accedere a una casella di posta **NON** certificata:



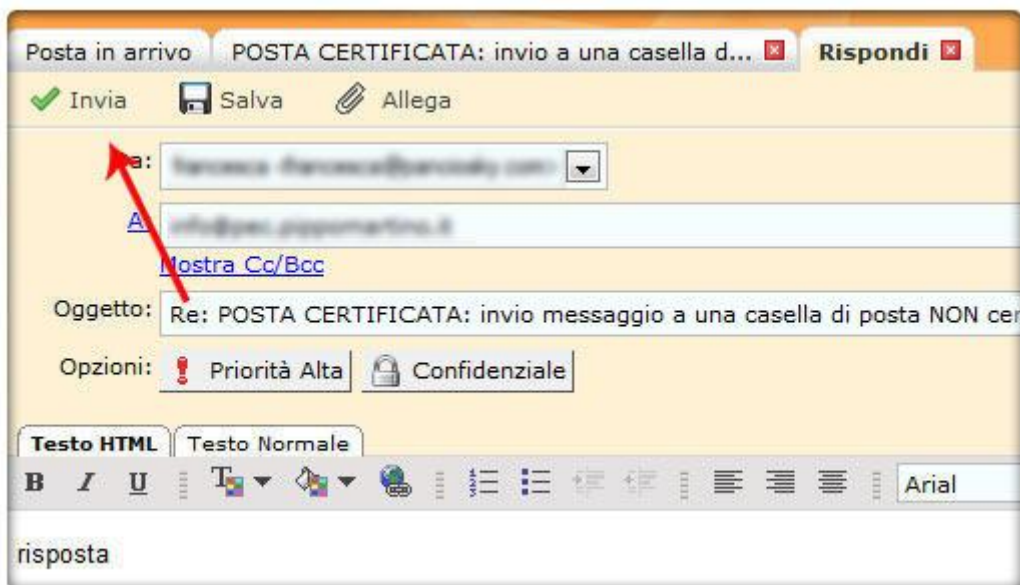
Sarà chiaramente visibile che il messaggio proviene da una casella di **Posta Certificata**:



NON essendo certificata la casella di destinazione, il sistema di posta del mittente contrassegna questa mail come **Posta Ordinaria**:



Provando a rispondere a questa mail con l'account **NON certificato**, otterremo errore. Vediamo come:



Si riceverà, infatti, un **messaggio di ERRORE**. Come mostrato nell'immagine seguente:

